




Kursstart alle 4 Wochen


# Basiswissen Webdesign mit Eventmanagement und digitaler Veranstaltungsplanung


Dieser Lehrgang vermittelt die grundlegenden Kenntnisse in der Webseitenerstellung mit HTML, CSS, Adobe Dreamweaver und die Grundlagen im Umgang mit WordPress. Außerdem lernst du, Events professionell zu planen und umzusetzen sowie den Einsatz Künstlicher Intelligenz (KI) zu beurteilen.

 **Abschlussart**  
Zertifikat „Eventmanagement und digitale Veranstaltungsplanung“  
Zertifikat „Basiswissen Webdesign und CMS“

 **Abschlussprüfung**  
Praxisbezogene Projektarbeiten mit Abschlusspräsentationen

 **Dauer**  
8 Wochen

 **Unterrichtszeiten**  
Montag bis Freitag von 8:30 bis 15:35 Uhr  
(in Wochen mit Feiertagen von 8:30 bis 17:10 Uhr)

 **Nächste Kursstarts**  
14.10.2024  
11.11.2024  
09.12.2024

## LEHRGANGSZIEL

Nach dem Lehrgang kannst du verschiedene Eventformate unterscheiden sowie digitale und Vor-Ort-Events professionell planen, organisieren und umsetzen. Im Mittelpunkt stehen strategische Planung, Marketing sowie rechtliche und nachhaltige Aspekte des Eventmanagements. Du beherrschst das Programm MS Project und kannst damit Events professionell planen, überwachen und ihren Erfolg analysieren.

Zusätzlich hast du fundierte Grundlagenkenntnisse im Bereich Webdesign und Contentmanagement. Du kannst mit dem Programm Dreamweaver arbeiten und kennst das CMS Wordpress.

## ZIELGRUPPE

Dieser Lehrgang richtet sich vor allem an Personen aus dem Veranstaltungsbereich, aber auch an Mitarbeiter:innen aus den Bereichen Marketing, Kommunikation, PR oder Hotel, Gastronomie und Tourismus.

## BERUFSAUSSICHTEN

Mit organisatorischen Fähigkeiten und Fachwissen im Bereich Eventmanagement kannst du in zahlreichen Unternehmen eine Anstellung finden. Es bieten sich vor allem Berufe in Kommunikations-, Marketing- und Eventagenturen an. Aber auch in der Tourismusbranche, bei Messe-, Tagungs- und Kongressagenturen kannst du erfolgreich tätig werden. Die hier erworbenen Fähigkeiten sind auch für einige Unternehmen mit Eventabteilungen sowie für die eigene Selbstständigkeit von Vorteil.

Dein aussagekräftiges Zertifikat gibt detaillierten Einblick in deine erworbenen Qualifikationen und verbessert deine beruflichen Chancen.

## LEHRGANGSINHALTE

### EVENTMANAGEMENT UND DIGITALE VERANSTALTUNGSPLANUNG MIT MS PROJECT

**Eventformate (ca. 1 Tag)**  
Aufgaben des Eventmanagers  
Unterscheidung vor Ort/Virtuell/Hybrid/Smart

**Betriebswirtschaftliche Grundlagen (ca. 2 Tage)**  
Finanzierung und Budgetierung  
Erfassen und Verbuchen von Geschäftsprozessen im Rechnungswesen  
Controlling, Sponsoring, Licensing

**Juristische Grundlagen (ca. 2 Tage)**  
Vertragsformen und -verhältnisse  
Vertragsgestaltung  
Haftung und Versicherungen  
Gesetze, Verordnungen und Vorschriften  
Rechtliche Pflichten von Veranstaltern und Location  
Besondere Abgaben und Steuern im Veranstaltungsgeschäft

**Künstliche Intelligenz (KI) im Arbeitsprozess**  
Vorstellung von konkreten KI-Technologien im beruflichen Umfeld  
Anwendungsmöglichkeiten und Praxis-Übungen

**Eventplanung vor Ort und digital (ca. 4 Tage)**  
Konzeption und Umsetzung  
Präsentation und Moderation  
Ziele und Zielgruppen  
Planung und Organisation  
Agiles Eventmanagement  
Gestaltung eines Rahmenprogramms  
Zeitmanagement  
Gästemanagement, Interkulturelle Aspekte  
Terminplanung: Endtermine, Starttermine, Zeitreserven

### Eventlogistik und Veranstaltungstechnik (ca. 4 Tage)

Logistische und technische Planung sowie Umsetzung von digitalen und Vor-Ort-Veranstaltungen

Instrumente und Checklisten für die professionelle Eventorganisation

Zusammenarbeit mit Agenturen und externen Dienstleistern

Einsatz und Koordination von Personal

Durchführung, Tag des Events und Risikomanagement

Social Responsibility und Nachhaltigkeit

Erfolgskontrolle und Nachbereitung

### Marketing (ca. 1 Tag)

Marktbeobachtung und Konzeptentwicklung

Strategisches Marketing

Operatives Marketing

Online-Marketing (SEM/SEO)

Grundlagen Social Media Marketing

### Eventmanagement mit MS Project (ca. 3 Tage)

Terminplanung

Ressourcenmanagement: Arbeit, Material, Kosten

Projektüberwachung: Soll-Ist-Vergleich, Grafische Berichte

### Projektarbeit (ca. 3 Tage)

Zur Vertiefung der gelernten Inhalte

Präsentation der Projektergebnisse

---

## BASISWISSEN WEBDESIGN UND CMS

### Grundlagen Webdesign HTML5 und CSS3 mit Adobe Dreamweaver und Notepad++ (ca. 12 Tage)

Einführung in das Thema

Einführung in Entwicklungsumgebungen (Notepad++ und Dreamweaver)

Bestandteile einer Internetseite

Suchmaschinenfreundliche Grundstruktur von HTML5

Code-Guideline und Namenskonventionen

Aufbau HTML-Tags und Attribute

Hyperlinks (relativer, absoluter Dateipfad, interne, externe Links)

Listen, Images, Tabellen, Formulare

Formatierung mit CSS3 (Cascading Style Sheets)

Feste und responsive (flexible) Webseiten

### Künstliche Intelligenz (KI) im Arbeitsprozess

Vorstellung von konkreten KI-Technologien im beruflichen Umfeld

Anwendungsmöglichkeiten und Praxis-Übungen

### Planung und Strukturierung von Websites (ca. 2 Tage)

Konzeptablauf, Ressourcenplanung, Monetarisierung

Konzeption, Seiten- und Strukturaufbau einer Website/eines Webprojektes

Bildmaterial vorbereiten (Größen, Zuschnitt, weboptimiert speichern)

Rechtliche Fragen (Impressum, Datenschutz, Haftungsausschluss)

### Grundlagen CMS mit Wordpress (ca. 3 Tage)

Dashboard (Benutzeroberfläche) von WordPress

Benutzerverwaltung und Profil (passwortgeschützte Bereiche und Rechtemanagement)

Medienverwaltung

Kommentare

Seiten und Beiträge anlegen und bearbeiten

Visueller- und Text-Editor

Veröffentlichung

Designbereich: Menüs, Widgets, CSS-Editor, Theme-Beispiel

Downloads bereitstellen

Theoretisches zu Updates

### Projektarbeit (ca. 3 Tage)

Zur Reflexion und Festigung der gelernten Inhalte

Präsentation der Projektergebnisse

## UNTERRICHTSKONZEPT

### Didaktisches Konzept

Deine Dozierenden sind sowohl fachlich als auch didaktisch hoch qualifiziert und werden dich vom ersten bis zum letzten Tag unterrichten (kein Selbstlernsystem).

Du lernst in effektiven Kleingruppen. Die Kurse bestehen in der Regel aus 6 bis 25 Teilnehmenden. Der allgemeine Unterricht wird in allen Kursmodulen durch zahlreiche praxisbezogene Übungen ergänzt. Die Übungsphase ist ein wichtiger Bestandteil des Unterrichts, denn in dieser Zeit verarbeitest du das neu Erlernte und erlangst Sicherheit und Routine in der Anwendung. Im letzten Abschnitt des Lehrgangs findet eine Projektarbeit, eine Fallstudie oder eine Abschlussprüfung statt.

### Virtueller Klassenraum alfaview®

Der Unterricht findet über die moderne Videotechnik alfaview® statt - entweder bequem von zu Hause oder bei uns im Bildungszentrum. Über alfaview® kann sich der gesamte Kurs face-to-face sehen, in lippensynchroner Sprachqualität miteinander kommunizieren und an gemeinsamen Projekten arbeiten. Du kannst selbstverständlich auch deine zugeschalteten Trainer:innen jederzeit live sehen, mit diesen sprechen und du wirst während der gesamten Kursdauer von deinen Dozierenden in Echtzeit unterrichtet. Der Unterricht ist kein E-Learning, sondern echter Live-Präsenzunterricht über Videotechnik.

## FÖRDERMÖGLICHKEITEN

Alle Lehrgänge werden von der Agentur für Arbeit gefördert und sind nach der Zulassungsverordnung AZAV zertifiziert. Bei der Einreichung eines Bildungsgutscheines oder eines Aktivierungs- und Vermittlungsgutscheines werden in der Regel die gesamten Lehrgangskosten von Ihrer Förderstelle übernommen.

Eine Förderung ist auch über den Europäischen Sozialfonds (ESF), die Deutsche Rentenversicherung (DRV) oder über regionale Förderprogramme möglich. Als Zeitsoldat:in besteht die Möglichkeit, Weiterbildungen über den Berufsförderungsdienst (BFD) zu besuchen. Auch Firmen können ihre Mitarbeiter:innen über eine Förderung der Agentur für Arbeit (Qualifizierungschancengesetz) qualifizieren lassen.

① Änderungen möglich. Die Lehrgangsinhalte werden regelmäßig aktualisiert. Die aktuellen Lehrgangsinhalte findest Du immer unter [smartbuilding.alfatraining.de](https://smartbuilding.alfatraining.de).