






Kursstart alle 4 Wochen

SPS: Arbeiten mit Simatic S7 im TIA-Portal und EPLAN

Der Kurs behandelt speicherprogrammierbare Steuerungen (SPS) im TIA-Portal. Es werden Beispielprojekte von der Gerätekonfiguration bis hin zu den Diagnosemöglichkeiten erstellt. Zudem erfährst du, wie Künstliche Intelligenz (KI) in deinem Beruf eingesetzt und EPLAN angewendet wird.

-  **Abschlussart**
Zertifikat „Elektroplanung mit EPLAN“
Zertifikat „SPS: Arbeiten mit Simatic S7 im TIA Portal“
-  **Abschlussprüfung**
Praxisbezogene Projektarbeiten mit Abschlusspräsentationen
-  **Dauer**
12 Wochen

-  **Unterrichtszeiten**
Montag bis Freitag von 8:30 bis 15:35 Uhr
(in Wochen mit Feiertagen von 8:30 bis 17:10 Uhr)
-  **Nächste Kursstarts**
14.10.2024
11.11.2024
09.12.2024

LEHRGANGSZIEL

Du lernst die Handhabung der neuen Zeichenumgebung von EPLAN kennen. Hierzu gehört das Zeichnen von Schaltplänen im Bereich Geräte-, Maschinen-, Anlagenbau und Gebäudetechnik. Nach dem Kurs bist du außerdem in der Lage, diese Pläne auszuwerten sowie elektrische Anlagen und Geräte zu dokumentieren.

Anschließend erlernst du das Zusammenspiel der TIA-Komponenten. Du kannst bestehende STEP 7-Programme ändern und anpassen sowie Hard- und Software-Fehler bei einem einfachen TIA-System systematisch diagnostizieren und beheben.

ZIELGRUPPE

Personen mit Studium in den Ingenieurwissenschaften, Elektrotechniker:innen, Automatisierungsfachleute, Mechatroniker:innen, Techniker:innen, Meister:innen und Fachkräfte mit entsprechender Berufserfahrung.

BERUFSAUSSICHTEN

Mit Kenntnissen in der Elektroplanung mit EPLAN findest du Einsatzmöglichkeiten in Unternehmen vieler technischer Branchen, z. B. in Planungsbüros, Fachunternehmen für Montage und Inbetriebnahme technischer Anlagen.

Fachkräfte aus dem Bereich Automatisierungstechnik sind in vielen technischen Branchen gefragt. Ihr Tätigkeitsfeld umfasst beispielsweise die Montage, Inbetriebnahme und Instandhaltung technischer Anlagen sowie den Kundendienst.

Dein aussagekräftiges Zertifikat gibt detaillierten Einblick in deine erworbenen Qualifikationen und verbessert deine beruflichen Chancen.

LEHRGANGSINHALTE

ELEKTROPLANUNG MIT EPLAN

EPLAN Basics (ca. 1 Tag)

- Benutzeroberfläche einrichten
- Projekte anlegen und verwalten
- Projekt- und Benutzereinstellungen festlegen
- Projekte sichern und wiederherstellen

Künstliche Intelligenz (KI) im Arbeitsprozess

Vorstellung von konkreten KI-Technologien im beruflichen Umfeld
Anwendungsmöglichkeiten und Praxis-Übungen

Grafische Bearbeitung (ca. 8 Tage)

- Projektseiten anlegen, Seiteneigenschaften bearbeiten
- Schaltpläne erstellen, symbol- und geräteorientiert
- Verwenden von Symbolen und Makros
- Übersichtszeichnungen erstellen und bemaßen
- Verwenden von Navigatoren beim Arbeiten mit Schaltplänen

Verwalten von EPLAN (ca. 6 Tage)

- Erstellen und Verwalten von Symbolen und Makros
- Editieren und Erstellen von Normblättern und Formularen
- Anlegen von Geräten und Kundschaft in der Datenbank

Auswerten von Schaltplänen (ca. 3 Tage)

- Klemmen- und Kabelpläne erstellen
- Stücklisten und Legenden automatisch ausgeben
- Deckblätter erstellen und Grafiken einbinden

Projektarbeit (ca. 2 Tage)

Zur Vertiefung der gelernten Inhalte
Präsentation der Projektergebnisse

SPS: ARBEITEN MIT SIMATIC S7 IM TIA-PORTAL

Systemübersicht (ca. 2 Tage)

Kursziel, Kursablauf, Lehrkonzept
Wesentliche Leistungsmerkmale der Systemfamilie SIMATIC S7
Komponenten des TIA-Portals, STEP 7

Hardware (ca. 2 Tage)

Aufbau und Montage des Automatisierungssystems
Anzeige- und Bedienelemente der SIMATIC-CPU
Adressierung und Verdrahtung der Signalmodule
Gerätekonfiguration im TIA-Portal

Künstliche Intelligenz (KI) im Arbeitsprozess

Vorstellung von konkreten KI-Technologien im beruflichen Umfeld
Anwendungsmöglichkeiten und Praxis-Übungen

Programm (ca. 14 Tage)

Programmverarbeitung durch die Steuerung
Programmtest mit PLCSIM
Binäre Operationen in FUP KOP AWL
Zeitstufen, Zähler, Vergleicher, Akku-Operationen
Einsatz der verschiedenen Bausteintypen (OB, FC, FB, DB),
Programmstrukturierung
Datenverwaltung mit Datenbausteinen
FB als Multiinstanz
IEC konforme Bausteine
Erläuterung und Benutzung verschiedener Organisationsbausteine
Programmsprache SCL

Projekthandhabung (ca. 2 Tage)

Projekte archivieren und migrieren
Referenzprojekte verwenden
Arbeiten mit Bibliotheken
S7-300-Projekte umstellen auf das System S7-1500

Schrittketten Programmierung (ca. 5 Tage)

Schrittketten Darstellung nach DIN 60848 (Graphcet)
Schrittketten in FUP und in SCL
Vorstellung der Ablaufsteuerung mit S7-Graph
Arbeiten mit S7-Graph

Inbetriebnahme und Diagnose/Arbeiten mit der Hardware (ca. 5 Tage)

Verbindung zu einer realen CPU aufbauen
Testwerkzeuge für Systeminformationen, Fehlersuche und Diagnose
Grundlegende Hardwarestörungen erkennen und beheben
Hardware-Diagnosefunktionen des TIA-Portals
Software-Diagnosefunktionen des TIA-Portals
Inbetriebnahme einer TIA-Anlage mit Software-Fehlersuche und
Störungsbehebung

Analogwerte (ca. 2 Tage)

Prinzip der Analogwertverarbeitung in der SIMATIC S7
Anschluss von Analogsensoren konfigurieren
Analogmesswerte in STEP 7 auswerten
Ausgabe von Analogwerten

Projekte aktualisieren und dokumentieren (ca. 1 Tag)

Durchgeführte Programmänderungen sichern und dokumentieren
TIA-Portal-Hilfsmittel zur Dokumentation

Projektarbeit (ca. 5 Tage)

Zur Vertiefung der gelernten Inhalte
Präsentation der Projektergebnisse

UNTERRICHTSKONZEPT

Didaktisches Konzept

Deine Dozierenden sind sowohl fachlich als auch didaktisch hoch qualifiziert und werden dich vom ersten bis zum letzten Tag unterrichten (kein Selbstlernsystem).

Du lernst in effektiven Kleingruppen. Die Kurse bestehen in der Regel aus 6 bis 25 Teilnehmenden. Der allgemeine Unterricht wird in allen Kursmodulen durch zahlreiche praxisbezogene Übungen ergänzt. Die Übungsphase ist ein wichtiger Bestandteil des Unterrichts, denn in dieser Zeit verarbeitest du das neu Erlernte und erlangst Sicherheit und Routine in der Anwendung. Im letzten Abschnitt des Lehrgangs findet eine Projektarbeit, eine Fallstudie oder eine Abschlussprüfung statt.

Virtueller Klassenraum alfaview®

Der Unterricht findet über die moderne Videotechnik alfaview® statt - entweder bequem von zu Hause oder bei uns im Bildungszentrum. Über alfaview® kann sich der gesamte Kurs face-to-face sehen, in lippensynchroner Sprachqualität miteinander kommunizieren und an gemeinsamen Projekten arbeiten. Du kannst selbstverständlich auch deine zugeschalteten Trainer:innen jederzeit live sehen, mit diesen sprechen und du wirst während der gesamten Kursdauer von deinen Dozierenden in Echtzeit unterrichtet. Der Unterricht ist kein E-Learning, sondern echter Live-Präsenzunterricht über Videotechnik.

FÖRDERMÖGLICHKEITEN

Alle Lehrgänge werden von der Agentur für Arbeit gefördert und sind nach der Zulassungsverordnung AZAV zertifiziert. Bei der Einreichung eines Bildungsgutscheines oder eines Aktivierungs- und Vermittlungsgutscheines werden in der Regel die gesamten Lehrgangskosten von Ihrer Förderstelle übernommen.

Eine Förderung ist auch über den Europäischen Sozialfonds (ESF), die Deutsche Rentenversicherung (DRV) oder über regionale Förderprogramme möglich. Als Zeitsoldat:in besteht die Möglichkeit, Weiterbildungen über den Berufsförderungsdienst (BFD) zu besuchen. Auch Firmen können ihre Mitarbeiter:innen über eine Förderung der Agentur für Arbeit (Qualifizierungschancengesetz) qualifizieren lassen.

- ① Änderungen möglich. Die Lehrgangsinhalte werden regelmäßig aktualisiert. Die aktuellen Lehrgangsinhalte findest Du immer unter smartbuilding.alfatraining.de.