



Kursstart alle 4 Wochen

## Basiswissen Webdesign und CMS


Der Kurs vermittelt Kenntnisse in der Webseitenerstellung mit HTML, CSS, Adobe Dreamweaver und im Umgang mit WordPress. Zudem machst du dich mit dem Einsatz Künstlicher Intelligenz im beruflichen Umfeld vertraut. Das erworbene Wissen ist in allen Design- und Grafikbereichen nachgefragt.

 **Abschlussart**  
Zertifikat „Basiswissen Webdesign und CMS“

 **Abschlussprüfung**  
Praxisbezogene Projektarbeit mit Abschlusspräsentation

 **Dauer**  
4 Wochen

 **Unterrichtszeiten**  
Montag bis Freitag von 8:30 bis 15:35 Uhr  
(in Wochen mit Feiertagen von 8:30 bis 17:10 Uhr)

 **Nächste Kursstarts**  
14.10.2024  
11.11.2024  
09.12.2024

### LEHRGANGSZIEL

Wenn du den Lehrgang abgeschlossen hast, besitzt du fundierte Grundlagenkenntnisse im Bereich Webdesign und Contentmanagement. Du kannst mit dem Programm Dreamweaver arbeiten und kennst das CMS WordPress.

### ZIELGRUPPE

Dieser Lehrgang richtet sich an alle, die fundiertes Grundlagenwissen im Bereich Multimedia erwerben wollen. Dies sind zum Beispiel Personen, die im Bereich Online- oder Technische Redaktion, Online Marketing, Social Media Marketing oder E-Business arbeiten möchten.

### BERUFSAUSSICHTEN

Dein zukünftiger Einsatzbereich kann sowohl im redaktionellen Print- und Digitalbereich liegen, aber vor allem auch in der Erstellung von Werbemedien. Die erworbenen Kenntnisse sind branchenübergreifend in allen Design- und Grafikbereichen nachgefragt. Mit entsprechendem Knowhow ist auch die berufliche Selbstständigkeit eine interessante Perspektive.

Dein aussagekräftiges Zertifikat gibt detaillierten Einblick in deine erworbenen Qualifikationen und verbessert deine beruflichen Chancen.

### LEHRGANGSINHALTE

#### Grundlagen Webdesign HTML5 und CSS3 mit Adobe Dreamweaver und Notepad++ (ca. 12 Tage)

Einführung in das Thema  
Einführung in Entwicklungsumgebungen (Notepad++ und Dreamweaver)  
Bestandteile einer Internetseite  
Suchmaschinenfreundliche Grundstruktur von HTML5  
Code-Guideline und Namenskonventionen  
Aufbau HTML-Tags und Attribute  
Hyperlinks (relativer, absoluter Dateipfad, interne, externe Links)  
Listen, Images, Tabellen, Formulare  
Formatierung mit CSS3 (Cascading Style Sheets)  
Feste und responsive (flexible) Webseiten

#### Künstliche Intelligenz (KI) im Arbeitsprozess

Vorstellung von konkreten KI-Technologien im beruflichen Umfeld  
Anwendungsmöglichkeiten und Praxis-Übungen

#### Planung und Strukturierung von Websites (ca. 2 Tage)

Konzeptablauf, Ressourcenplanung, Monetarisierung  
Konzeption, Seiten- und Strukturaufbau einer Website/eines Webprojektes  
Bildmaterial vorbereiten (Größen, Zuschnitt, weboptimiert speichern)  
Rechtliche Fragen (Impressum, Datenschutz, Haftungsausschluss)

#### Grundlagen CMS mit Wordpress (ca. 3 Tage)

Dashboard (Benutzeroberfläche) von WordPress  
Benutzerverwaltung und Profil (passwortgeschützte Bereiche und Rechtemanagement)  
Medienverwaltung  
Kommentare  
Seiten und Beiträge anlegen und bearbeiten  
Visueller- und Text-Editor  
Veröffentlichung  
Designbereich: Menüs, Widgets, CSS-Editor, Theme-Beispiel  
Downloads bereitstellen  
Theoretisches zu Updates

### Projektarbeit (ca. 3 Tage)

Zur Reflexion und Festigung der gelernten Inhalte  
Präsentation der Projektergebnisse

## UNTERRICHTSKONZEPT

### Didaktisches Konzept

Deine Dozierenden sind sowohl fachlich als auch didaktisch hoch qualifiziert und werden dich vom ersten bis zum letzten Tag unterrichten (kein Selbstlernsystem).

Du lernst in effektiven Kleingruppen. Die Kurse bestehen in der Regel aus 6 bis 25 Teilnehmenden. Der allgemeine Unterricht wird in allen Kursmodulen durch zahlreiche praxisbezogene Übungen ergänzt. Die Übungsphase ist ein wichtiger Bestandteil des Unterrichts, denn in dieser Zeit verarbeitest du das neu Erlernte und erlangst Sicherheit und Routine in der Anwendung. Im letzten Abschnitt des Lehrgangs findet eine Projektarbeit, eine Fallstudie oder eine Abschlussprüfung statt.

### Virtueller Klassenraum alfaview®

Der Unterricht findet über die moderne Videotechnik alfaview® statt - entweder bequem von zu Hause oder bei uns im Bildungszentrum. Über alfaview® kann sich der gesamte Kurs face-to-face sehen, in lippensynchroner Sprachqualität miteinander kommunizieren und an gemeinsamen Projekten arbeiten. Du kannst selbstverständlich auch deine zugeschalteten Trainer:innen jederzeit live sehen, mit diesen sprechen und du wirst während der gesamten Kursdauer von deinen Dozierenden in

Echtzeit unterrichtet. Der Unterricht ist kein E-Learning, sondern echter Live-Präsenzunterricht über Videotechnik.

## FÖRDERMÖGLICHKEITEN

Alle Lehrgänge werden von der Agentur für Arbeit gefördert und sind nach der Zulassungsverordnung AZAV zertifiziert. Bei der Einreichung eines Bildungsgutscheines oder eines Aktivierungs- und Vermittlungsgutscheines werden in der Regel die gesamten Lehrgangskosten von Ihrer Förderstelle übernommen.

Eine Förderung ist auch über den Europäischen Sozialfonds (ESF), die Deutsche Rentenversicherung (DRV) oder über regionale Förderprogramme möglich. Als Zeitsoldat:in besteht die Möglichkeit, Weiterbildungen über den Berufsförderungsdienst (BFD) zu besuchen. Auch Firmen können ihre Mitarbeiter:innen über eine Förderung der Agentur für Arbeit (Qualifizierungschancengesetz) qualifizieren lassen.

- ① Änderungen möglich. Die Lehrgangsinhalte werden regelmäßig aktualisiert. Die aktuellen Lehrgangsinhalte findest Du immer unter [smartbuilding.alfatraining.de](https://smartbuilding.alfatraining.de).