



Kursstart alle 4 Wochen


# Java- und C#-Entwickler:in


Du erlernst den sicheren Umgang mit der objektorientierten Programmierung mit Java. Du kennst auf Basis elementarer C#-Sprachkonstrukte unter anderem die Konzepte Datenkapselung, Vererbung und Polymorphie und erfährst, wie Künstliche Intelligenz (KI) in deinem Beruf Anwendung findet.

 **Abschlussart**  
Zertifikat „C#-Entwickler:in“  
Zertifikat „Java-Entwickler:in“

 **Abschlussprüfung**  
Praxisbezogene Projektarbeiten mit Abschlusspräsentationen

 **Dauer**  
16 Wochen

 **Unterrichtszeiten**  
Montag bis Freitag von 8:30 bis 15:35 Uhr  
(in Wochen mit Feiertagen von 8:30 bis 17:10 Uhr)

 **Nächste Kursstarts**  
14.10.2024  
11.11.2024  
09.12.2024

## LEHRGANGSZIEL

Nach dem Lehrgang beherrschst du die objektorientierte Programmiersprache Microsoft Visual C#.NET schnell und sicher und bist in der Lage, komplexe Lösungen zu erarbeiten.

Des Weiteren handhabst du Java, eine der am meisten verwendeten objektorientierten Programmiersprachen, nach dem Lehrgang schnell und sicher und bist in der Lage, komplexe Lösungen zu erarbeiten.

## ZIELGRUPPE

Informatiker:innen, Fachinformatiker:innen, Programmierer:innen und Fachkräfte mit entsprechender Berufserfahrung.

## BERUFSAUSSICHTEN

In den wachsenden IT-Einsatzgebieten finden Programmierer:innen mit modernem Knowhow vielfältige Einsatzgebiete.

Dein aussagekräftiges Zertifikat gibt detaillierten Einblick in deine erworbenen Qualifikationen und verbessert deine beruflichen Chancen.

## LEHRGANGSINHALTE

### C#-ENTWICKLER:IN

#### Allgemeine Grundlagen (ca. 1 Tag)

Entwicklungsumgebung Microsoft Visual C#  
Architektur des Microsoft .NET-Frameworks und die .NET-Framework-Klassenbibliothek  
Common Language Runtime (CLR) und Garbage Collection  
C# als strikt objektorientierte Programmiersprache  
Programmaufbau (Daten(-typen) und Anweisungen) und Namensräume  
Programmstart (Program-Klasse mit main()-Routine)  
Schrittweises Erstellen konsolenbasierter Programme  
Ein-/Ausgabe mit der Klasse Console

#### Grundlegende Sprachkonzepte (ca. 6 Tage)

Elementare und zusammengesetzte Datentypen, Aufzählungstypen, Typkonvertierung  
Variablen (Deklaration, Initialisierung, Gültigkeitsbereiche)  
Operatoren (arithmetische, relationale, logische, bitweise)  
Programmsteuerung (Verzweigungen, Schleifen)  
Arrays  
Methoden  
Zeichenketten und deren Verarbeitung

#### Künstliche Intelligenz (KI) im Arbeitsprozess

Vorstellung von konkreten KI-Technologien im beruflichen Umfeld  
Anwendungsmöglichkeiten und Praxis-Übungen

#### Objektorientiertes Programmieren (ca. 8 Tage)

Grundlegende Konzepte objektorientierten Denkens  
Klassen als Abstraktionen konkreter Objekte, Kapselungsprinzip  
Aufbau und Elemente von Klassen  
Schrittweises Erstellen eigener Klassen  
Instanziierung und Verwendung von Objekten  
Properties, Delegates und Events  
Referenz- und Werttypen (class vs. struct), Boxing  
Überladen von Methoden/Operatoren  
Vererbung und Polymorphie  
Überschreiben von Methoden, virtuelle Methoden und dynamisches Binden  
Abstrakte Klassen und Schnittstellen

#### Windows Forms und Windows Presentation Foundation (WPF) (ca. 10 Tage)

Schrittweises Erstellen von Windows-Forms- und WPF-Anwendungen  
Oberflächengestaltung via Designer und C#-Code (Windows-Forms)  
Oberflächengestaltung via Designer und eXtensible Application Markup Language XAML (WPF)  
Ereignisbasierter Programmablauf (Events und Event-Handler)  
Verwendung von Steuerelementen (zur Design- und Laufzeit)  
Verarbeitung grafischer Elemente und Bilder  
Benutzerdefinierte Steuerelemente (User Controls)

### Weitere Themen (ca. 5 Tage)

Fehlerbehandlung (Exceptions) und Debugging-Techniken  
Polymorphe und generische Container in .NET  
Iteratoren (Interface IEnumerable und 'foreach'-Schleife)  
Dateizugriff  
Klassenbibliotheken (Dynamic Link Libraries DLLs)  
Datenbankzugriff (ADO.NET)  
Generische Programmierung (Reflection)  
Multithreading  
LINQ (Language INtegrated Query)

### Projektarbeit (ca. 10 Tage)

Zur Vertiefung der gelernten Inhalte  
Präsentation der Projektergebnisse

## OBJEKTORIENTIERTE PROGRAMMIERUNG MIT JAVA

### Allgemeine Grundlagen (ca. 3 Tage)

Integrierte Entwicklungsumgebungen (z. B. Eclipse, IntelliJ IDEA)  
Programmaufbau (grundlegende Sprachelemente, Anweisungen, Methoden, usw.)  
Variablen (Deklaration, Initialisierung)  
Gültigkeitsbereiche  
Datentypen (primitive/Referenz)  
Dokumentation mit JavaDoc  
Aufzählungstypen

### Künstliche Intelligenz (KI) im Arbeitsprozess

Vorstellung von konkreten KI-Technologien im beruflichen Umfeld  
Anwendungsmöglichkeiten und Praxis-Übungen

### Grundlegende Sprachkonzepte (ca. 8 Tage)

Schrittweise Erstellung konsolenbasierter Programme  
Ein-/Ausgabe  
Operatoren (arithmetische, logische, bitweise)  
Typkonvertierung  
Arrays, Zeichenketten und ihre Verarbeitung, Kontrollstrukturen (Verzweigungen, Schleifen)

### Objektorientiertes Programmieren (ca. 6 Tage)

Aufbau von Klassen  
Schrittweises Erstellen eigener Klassen  
Vererbung  
Konstruktoren  
Polymorphie  
Überladung/Überschreiben von Methoden  
Abstrakte Klassen, Interfaces  
Adapterklassen, innere Klassen, anonyme Klassen  
Exceptions (Fehlerbehandlung)  
Wrapperklassen

### Fortgeschrittene Konzepte (ca. 3 Tage)

Rekursivität  
Dateiverarbeitung (Character-Stream und Byte-Stream)  
Serialisierung/Deserialisierung von Objekten Multithreading

### GUI Oberfläche (ca. 3 Tage)

Verwendung von AWT und Swing Steuerelementen  
Erzeugung von Grafiken  
Layout-Manager  
Einstieg in die Programmierung von Desktop-Anwendungen mit JavaFX

### Exkurs: Java FX (ca. 1 Tag)

Einstieg in die Programmierung von Desktop-Anwendungen mit JavaFX

### Zusätzliche Themen (ca. 2 Tage)

Erzeugung von JAR-Dateien  
Grundlagen regulärer Ausdrücke  
Druckerausgabe in Java

### Datenbanken (ca. 4 Tage)

Anbindung an Microsoft SQL-Datenbanken und MySQL  
Grundlagen der Datenbankbindung  
Verbindung zu SQL-Datenbanken (Microsoft SQL, MySQL)  
Grundlagen der Netzwerkprogrammierung  
Einführung in RMI (Remote Method Invocation)

### Projektarbeit (ca. 10 Tage)

Zur Vertiefung der gelernten Inhalte  
Präsentation der Projektergebnisse

## UNTERRICHTSKONZEPT

### Didaktisches Konzept

Deine Dozierenden sind sowohl fachlich als auch didaktisch hoch qualifiziert und werden dich vom ersten bis zum letzten Tag unterrichten (kein Selbstlernsystem).  
Du lernst in effektiven Kleingruppen. Die Kurse bestehen in der Regel aus 6 bis 25 Teilnehmenden. Der allgemeine Unterricht wird in allen Kursmodulen durch zahlreiche praxisbezogene Übungen ergänzt. Die Übungsphase ist ein wichtiger Bestandteil des Unterrichts, denn in dieser Zeit verarbeitest du das neu Erlernte und erlangst Sicherheit und Routine in der Anwendung. Im letzten Abschnitt des Lehrgangs findet eine Projektarbeit, eine Fallstudie oder eine Abschlussprüfung statt.

### Virtueller Klassenraum alfaview®

Der Unterricht findet über die moderne Videotechnik alfaview® statt - entweder bequem von zu Hause oder bei uns im Bildungszentrum. Über alfaview® kann sich der gesamte Kurs face-to-face sehen, in lippensynchroner Sprachqualität miteinander kommunizieren und an gemeinsamen Projekten arbeiten. Du kannst selbstverständlich auch deine zugeschalteten Trainer:innen jederzeit live sehen, mit diesen sprechen und du wirst während der gesamten Kursdauer von deinen Dozierenden in Echtzeit unterrichtet. Der Unterricht ist kein E-Learning, sondern echter Live-Präsenzunterricht über Videotechnik.

## FÖRDERMÖGLICHKEITEN

Alle Lehrgänge werden von der Agentur für Arbeit gefördert und sind nach der Zulassungsverordnung AZAV zertifiziert. Bei der Einreichung eines Bildungsgutscheines oder eines Aktivierungs- und Vermittlungsgutscheines werden in der Regel die gesamten Lehrgangskosten von Ihrer Förderstelle übernommen.  
Eine Förderung ist auch über den Europäischen Sozialfonds (ESF), die Deutsche Rentenversicherung (DRV) oder über regionale Förderprogramme möglich. Als Zeitsoldat:in besteht die Möglichkeit, Weiterbildungen über den Berufsförderungsdienst (BFD) zu besuchen. Auch Firmen können ihre Mitarbeiter:innen über eine Förderung der Agentur für Arbeit (Qualifizierungschancengesetz) qualifizieren lassen.

- ① Änderungen möglich. Die Lehrgangsinhalte werden regelmäßig aktualisiert. Die aktuellen Lehrgangsinhalte findest Du immer unter [smartbuilding.alfatraining.de](https://smartbuilding.alfatraining.de).