




Kursstart alle 4 Wochen


Webdesign (HTML/CSS/Dreamweaver) und Projektmanagement


Nach dem Lehrgang kannst benutzerfreundliche und anspruchsvolle Webseiten erstellen. Zudem lernst du Begriffe des Projektmanagements, sodass du die Managementprozesse, Methoden, Techniken und Werkzeuge, sowie den Einsatz Künstlicher Intelligenz (KI) in diesem Bereich einsetzen kannst.

 **Abschlussart**
Zertifikat „Webdesign mit HTML/CSS/Dreamweaver“
Basiszertifikat im Projektmanagement (GPM)® von PM-ZERT

 **Abschlussprüfung**
Praxisbezogene Projektarbeiten mit Abschlusspräsentationen
Zertifizierung durch die PM-ZERT, Zertifizierungsstelle der GPM
Deutsche Gesellschaft für Projektmanagement e. V.

 **Dauer**
12 Wochen

 **Unterrichtszeiten**
Montag bis Freitag von 8:30 bis 15:35 Uhr
(in Wochen mit Feiertagen von 8:30 bis 17:10 Uhr)

 **Nächste Kursstarts**
14.10.2024
11.11.2024
09.12.2024

LEHRGANGSZIEL

Du kennst den kompletten Workflow für ein modernes Webdesign und produzierst benutzerfreundliche und anspruchsvolle Webseiten.

Du beherrschst außerdem grundlegende Projektmanagementtechniken und kannst diese softwareunterstützt (MS Project) anwenden. Das vermittelte, theoretische Wissen in Verbindung mit vielen praktischen Übungen ermöglicht dir, künftige Projekte professionell durchzuführen.

ZIELGRUPPE

Webdesigner:innen, Webprogrammierer:innen, Grafiker:innen, Mediengestalter:innen, Fachkräfte aus künstlerischen Berufen oder Personen, die bei der Konzipierung, Gestaltung und praktischen Umsetzung von Internet-Auftritten verantwortlich mitwirken und die dafür notwendigen Kenntnisse und Fähigkeiten erwerben wollen.

Die Zusatzqualifikation Projektmanagement eignet sich für Personen aus dem technischen, gestalterischen und/oder dem kaufmännischen bzw. Bürobereich, die mit Planung, Durchführung und Auswertungen von Vorhaben vertraut sind oder eine solche Tätigkeit anstreben.

BERUFSAUSSICHTEN

Nahezu alle Unternehmen setzen heutzutage auf einen attraktiven Internetauftritt, der sie als Unternehmen repräsentiert. Als zukünftige Arbeitgeber:innen kommen vor allem Grafik-, Werbe-, Web-, Multimedia- oder Fullservice-Agenturen, aber auch Software- und Datenbankanbieter in Frage. Kenntnisse im Bereich Webdesign werden in nahezu allen Branchen gefordert. Mit entsprechendem Knowhow ist auch die berufliche Selbstständigkeit eine interessante Perspektive.

Zusätzlich absolvierst du die Prüfung für das international anerkannte Basiszertifikat im Projektmanagement (GPM) ®. Die Zertifizierungsprüfung

findet bei unserem Kooperationspartner alfatraining statt und wird durch die PM-ZERT (Zertifizierungsstelle der GPM Deutsche Gesellschaft für Projektmanagement e. V.) durchgeführt.

Dein aussagekräftiges Zertifikat gibt detaillierten Einblick in deine erworbenen Qualifikationen und verbessert deine beruflichen Chancen.

LEHRGANGSINHALTE

WEBDESIGN MIT HTML, CSS UND DREAMWEAVER

HTML (ca. 5 Tage)

Grundgerüst
Tags zur Texterstellung (h1-h6, p, br)
Grundlagen CSS
Text-Format-Befehle
Gerüstbildende HTML-Tags (z. B. header, nav)
Grafiken einbinden und in Photoshop aufbereiten
Favicons
Verlinkungen
Interne-, Externe-, Tel.-, mailto-Links
Listen und Tabellen
Formulare in HTML
Formularelemente
Einbindung von Video- und Audioelementen
Einbindung von YouTube und Google-Maps
Unterschiede zwischen XHTML und HTML

Künstliche Intelligenz (KI) im Arbeitsprozess

Vorstellung von konkreten KI-Technologien im beruflichen Umfeld
Anwendungsmöglichkeiten und Praxis-Übungen

Grundlagen CSS (ca. 5 Tage)

Grundlagen Dreamweaver
Einbindungsmöglichkeiten von CSS-Angaben (intern, extern, inline-Style)
Textgestaltung mit CSS
CSS-Attribute zur Gestaltung von Bordern und Abständen (padding, margin)
Hintergrundgestaltung per CSS
Grundlagen float/clear
Spaltigkeit mit float
Farben mit CSS
Clearfix
Pseudoelemente (::before/::after)
Pseudoklassen (:nth-of-type)
Listen/display/Link-Pseudo-Klassen
Navigation mit ul/li (horizontal/vertikal)

CSS-Flexbox (ca. 5 Tage)

Spaltigkeit mit Flex
Ausrichtung von Elementen mit Flex
Spalten in Spalten mit Flex
Individuelle Schrift verwenden (@font-face)
Schriften mit Dreamweaver
Dreamweaver – CSS-Designer
CSS-Position
Positionen: relative/absolute/fixed
Möglichkeiten zur Formulargestaltung per CSS
CSS-Farbverläufe
CSS – transition/transform

Responsives Webdesign (ca. 6 Tage)

Breakpoints, Viewport, Media-Queries
Header und header-img responsiv gestalten
Picture-Elemente in HTML
Mobile Navigation mit hover
Hover in click auf Apple-Handys ermöglichen
Klick-Event per CSS (mittels checkbox)
Responsive Navigationen mit click
Animierter Burger-Button
CSS-Akordeon (mittels Radio-Buttons)
Drop-Down-Menü für Desktop und Mobile
Unterschiedliche Designs
CSS-Pseudoklasse :target
One-Page-Site – Seitenstruktur
Responsive Navigation mit :target-Steuerung
Vorteile von One-Page-Sites

JavaScript (ca. 9 Tage)

Anwendungen einbinden
Einstieg in JavaScript/jQuery
If-then-else
Variablen
Data Objekt
Array Datentyp
ScrollTop
For-Schleife
Math-Objekt
Sticky-menu (js/css)
Menu mit Scrollen ein-/ausblenden
Verwendung von vh/vw und calc
Pflichtangaben Impressum/Datenschutz
Cookiehinweis
Font-awesome – Symbol Bibliothek
CSS-Filter
CSS-Variablen
Optim. der Site für die Suchmaschinen (SEO)
Object fit – Rahmenfüllende Grafiken
CSS-Animation
CSS-Grid
Grid-template-areas
Einführung in CSS-Framework: Bootstrap

Projektarbeit (ca. 10 Tage)

Zur Vertiefung der gelernten Inhalte
Präsentation der Projektergebnisse

PROJEKTMANAGEMENT INKL. ZERTIFIZIERUNG DURCH DIE PM-ZERT, ZERTIFIZIERUNGSSTELLE DER GPM DEUTSCHE GESELLSCHAFT FÜR PROJEKTMANAGEMENT E. V.

Kontext-Kompetenzen (ca. 2 Tage)

Strategie
Governance, Strukturen und Prozesse
Macht und Interessen

Technische Kompetenzen (ca. 7 Tage)

Projektdesign
Anforderungen und Ziele
Leistungsumfang und Lieferobjekte
Ablauf und Termine
Organisation, Information und Dokumentation
Stakeholder
Chancen und Risiken
Agiles Projektmanagement

Künstliche Intelligenz (KI) im Arbeitsprozess

Vorstellung von konkreten KI-Technologien im beruflichen Umfeld
Anwendungsmöglichkeiten und Praxis-Übungen

Darstellungsmöglichkeit für Projektmanagement mit MS Project (ca. 5 Tage)

Einführung in MS Project
Kostenplan und Finanzierung
Ressourcenplanung
Planung und Steuerung
Berichtswesen

Persönliche und soziale Kompetenzen (People) (ca. 1 Tag)

Persönliche Kommunikation

Projektarbeit, Zertifizierungsvorbereitung und Zertifizierungsprüfung im Projektmanagement (ca. 5 Tage)

Durch die PM-ZERT, Zertifizierungsstelle der GPM Deutsche Gesellschaft für Projektmanagement e. V.

UNTERRICHTSKONZEPT

Didaktisches Konzept

Deine Dozierenden sind sowohl fachlich als auch didaktisch hoch qualifiziert und werden dich vom ersten bis zum letzten Tag unterrichten (kein Selbstlernsystem).
Du lernst in effektiven Kleingruppen. Die Kurse bestehen in der Regel aus 6 bis 25 Teilnehmenden. Der allgemeine Unterricht wird in allen Kursmodulen durch zahlreiche praxisbezogene Übungen ergänzt. Die Übungsphase ist ein wichtiger Bestandteil des Unterrichts, denn in dieser Zeit verarbeitest du das neu Erlernte und erlangst Sicherheit und Routine in der Anwendung. Im letzten Abschnitt des Lehrgangs findet eine Projektarbeit, eine Fallstudie oder eine Abschlussprüfung statt.

Virtueller Klassenraum alfaview®

Der Unterricht findet über die moderne Videotechnik alfaview® statt - entweder bequem von zu Hause oder bei uns im Bildungszentrum. Über alfaview® kann sich der gesamte Kurs face-to-face sehen, in lippensynchroner Sprachqualität miteinander kommunizieren und an gemeinsamen Projekten arbeiten. Du kannst selbstverständlich auch deine zugeschalteten Trainer:innen jederzeit live sehen, mit diesen sprechen und du wirst während der gesamten Kursdauer von deinen Dozierenden in Echtzeit unterrichtet. Der Unterricht ist kein E-Learning, sondern echter Live-Präsenzunterricht über Videotechnik.

FÖRDERMÖGLICHKEITEN

Alle Lehrgänge werden von der Agentur für Arbeit gefördert und sind nach der Zulassungsverordnung AZAV zertifiziert. Bei der Einreichung eines Bildungsgutscheines oder eines Aktivierungs- und Vermittlungsgutscheines werden in der Regel die gesamten Lehrgangskosten von Ihrer Förderstelle übernommen.

Eine Förderung ist auch über den Europäischen Sozialfonds (ESF), die Deutsche Rentenversicherung (DRV) oder über regionale Förderprogramme möglich. Als Zeitsoldat:in besteht die Möglichkeit, Weiterbildungen über den

Berufsförderungsdienst (BFD) zu besuchen. Auch Firmen können ihre Mitarbeiter:innen über eine Förderung der Agentur für Arbeit (Qualifizierungschancengesetz) qualifizieren lassen.

- ① Änderungen möglich. Die Lehrgangsinhalte werden regelmäßig aktualisiert. Die aktuellen Lehrgangsinhalte findest Du immer unter smartbuilding.alfatraining.de.