




Kursstart alle 4 Wochen


AutoCAD 2D für Bauprojekte und Architektur

AutoCAD 2D wird im Architekturbereich für Entwurfs- und Konstruktionszeichnungen eingesetzt. Nach dem Kurs handhabst du die 2D-Funktionen und Techniken schnell und effektiv und erstellst komplexe zweidimensionale Zeichnungen. Auch erfährst du, wie Künstliche Intelligenz im Beruf eingesetzt wird.

 **Abschlussart**
Zertifikat „AutoCAD 2D für Bauprojekte und Architektur“

 **Abschlussprüfung**
Praxisbezogene Projektarbeit mit Abschlusspräsentation

 **Dauer**
4 Wochen

 **Unterrichtszeiten**
Montag bis Freitag von 8:30 bis 15:35 Uhr
(in Wochen mit Feiertagen von 8:30 bis 17:10 Uhr)

 **Nächste Kursstarts**
14.10.2024
11.11.2024
09.12.2024

LEHRGANGSZIEL

Nach dem Lehrgang handhabst du die 2D-Funktionen und Techniken der neuesten Softwareversion von AutoCAD schnell und effektiv und erstellst komplexe zweidimensionale Zeichnungen. Die Autodesk-Produktpalette ist weltweit die meistbenutzte CAD-Software. Als vektororientiertes Zeichenprogramm ist AutoCAD auf einfachen Objekten wie Linien, Polylinien, Kreisen, Bögen und Texten aufgebaut und bietet dir damit auch einen hervorragenden Einstieg in das Feld CAD.

ZIELGRUPPE

Der Lehrgang richtet sich an Personen mit Studium der Architektur- und Ingenieurwissenschaften, Techniker:innen, Bauzeichner:innen und technische Zeichner:innen sowie Fachkräfte aus verwandten Branchen mit entsprechender Berufserfahrung.

BERUFSAUSSICHTEN

Als zukünftiges Einsatzgebiet kommen Architektur- und Ingenieurbüros sowie unterschiedliche Firmen der Baubranche in Frage.

Dein aussagekräftiges Zertifikat gibt detaillierten Einblick in deine erworbenen Qualifikationen und verbessert deine beruflichen Chancen.

LEHRGANGSINHALTE

Grundlagen (ca. 1 Tag)

AutoCAD-Oberfläche
Zeichenfunktionen
Eingabemöglichkeiten mit Maus und Tastatur
Raster/Fang

Erstellung von Bauzeichnungen (ca. 5 Tage)

Arbeiten mit absoluten und relativen Koordinaten
ORTHO und POLAR
Abfrage
Zeichenfunktionen
Editierfunktionen
Arbeiten mit Objektfangfunktionen
Objekte editieren über Griffe
Objektfangspur
Dynamische Eingabe
Eigenschaftenfenster

Künstliche Intelligenz (KI) im Arbeitsprozess

Vorstellung von konkreten KI-Technologien im beruflichen Umfeld
Anwendungsmöglichkeiten und Praxis-Übungen

Zeichnungsorganisation (ca. 2 Tage)

Layerorganisation von Bauzeichnungen
Layerfilter
Weitere Layerwerkzeuge
Vorlage für Bauzeichnungen erstellen

Schraffieren und Füllen von Objekten (ca. 1 Tag)

Bauspezifische Schraffuren
Füllflächen

Wiederholteile (ca. 1 Tag)

Blöcke erstellen und einfügen
Arbeiten mit dem DesignCenter und Werkzeugpaletten
Dynamische Blöcke anwenden
Blöcke bearbeiten

Beschriften und Ausgabe (ca. 4 Tage)

Maßstabsliste, Maßstäbe am Bau
Plotten aus dem Layout
Ausgabedatei PDF
Texte erstellen und ändern, Textstil
Bemaßung erstellen und ändern, Bemaßungsstil
Multiführungslinie

Zusätzliche Themen (ca. 1 Tag)

Bauspezifische Blöcke mit Attributen
Externe Referenzen

Projektarbeit (ca. 5 Tage)

Zur Vertiefung der gelernten Inhalte
Präsentation der Projektergebnisse

UNTERRICHTSKONZEPT

Didaktisches Konzept

Deine Dozierenden sind sowohl fachlich als auch didaktisch hoch qualifiziert und werden dich vom ersten bis zum letzten Tag unterrichten (kein Selbstlernsystem).

Du lernst in effektiven Kleingruppen. Die Kurse bestehen in der Regel aus 6 bis 25 Teilnehmenden. Der allgemeine Unterricht wird in allen Kursmodulen durch zahlreiche praxisbezogene Übungen ergänzt. Die Übungsphase ist ein wichtiger Bestandteil des Unterrichts, denn in dieser Zeit verarbeitest du das neu Erlernte und erlangst Sicherheit und Routine in der Anwendung. Im letzten Abschnitt des Lehrgangs findet eine Projektarbeit, eine Fallstudie oder eine Abschlussprüfung statt.

Virtueller Klassenraum alfaview®

Der Unterricht findet über die moderne Videotechnik alfaview® statt - entweder bequem von zu Hause oder bei uns im Bildungszentrum. Über

alfaview® kann sich der gesamte Kurs face-to-face sehen, in lippensynchroner Sprachqualität miteinander kommunizieren und an gemeinsamen Projekten arbeiten. Du kannst selbstverständlich auch deine zugeschalteten Trainer:innen jederzeit live sehen, mit diesen sprechen und du wirst während der gesamten Kursdauer von deinen Dozierenden in Echtzeit unterrichtet. Der Unterricht ist kein E-Learning, sondern echter Live-Präsenzunterricht über Videotechnik.

FÖRDERMÖGLICHKEITEN

Alle Lehrgänge werden von der Agentur für Arbeit gefördert und sind nach der Zulassungsverordnung AZAV zertifiziert. Bei der Einreichung eines Bildungsgutscheines oder eines Aktivierungs- und Vermittlungsgutscheines werden in der Regel die gesamten Lehrgangskosten von Ihrer Förderstelle übernommen.

Eine Förderung ist auch über den Europäischen Sozialfonds (ESF), die Deutsche Rentenversicherung (DRV) oder über regionale Förderprogramme möglich. Als Zeitsoldat:in besteht die Möglichkeit, Weiterbildungen über den Berufsförderungsdienst (BFD) zu besuchen. Auch Firmen können ihre Mitarbeiter:innen über eine Förderung der Agentur für Arbeit (Qualifizierungschancengesetz) qualifizieren lassen.

- ① Änderungen möglich. Die Lehrgangsinhalte werden regelmäßig aktualisiert. Die aktuellen Lehrgangsinhalte findest Du immer unter smartbuilding.alfatraining.de.