



Kursstart alle 4 Wochen


CATIA und Flächenmodellierung mit berufsbezogener Deutschförderung


Der Lehrgang vermittelt zunächst die theoretischen Inhalte aus den gängigsten Wirtschaftsfeldern unter Einbeziehung einer berufsbezogenen Deutschförderung. Im Anschluss erlernst du die Funktionen, Techniken und parametrische Flächenmodellierung mit CATIA und erhältst eine Einführung in die Nutzung Künstlicher Intelligenz im Beruf.

 **Abschlussart**
Zertifikat „Berufsbezogene Deutschförderung für den kaufmännischen/technischen Bereich“
Dassault Systèmes-Zertifikat „CATIA Mechanical Designer Specialist“

 **Abschlussprüfung**
Praxisbezogene Projektarbeiten mit Abschlusspräsentationen
Zertifizierungsprüfung Berufsbezogene Deutschförderung
CATIA Part Design Associate und CATIA Assembly Design Associate

 **Dauer**
16 Wochen

 **Unterrichtszeiten**
Montag bis Freitag von 8:30 bis 15:35 Uhr
(in Wochen mit Feiertagen von 8:30 bis 17:10 Uhr)

 **Nächste Kursstarts**
14.10.2024
11.11.2024
09.12.2024

LEHRGANGSZIEL

Der Lehrgang vermittelt dir vorab das nötige Know-How für die Beschäftigung als kaufmännische und technische Fachkraft einschließlich einer berufsbezogenen Deutschförderung, um eine erfolgreiche Integration in den deutschen Arbeitsmarkt zu erreichen.

Zudem wirst du in der Lage sein komplexe 3D-Konstruktionen mit CATIA V5 effizient und präzise zu erstellen sowie deine fortgeschrittenen Fähigkeiten in der Flächenmodellierung anwenden zu können.

ZIELGRUPPE

Der Lehrgang richtet sich an Personen mit Studium in den Ingenieurwissenschaften und mit Erfahrung im Bereich Konstruktion, an Produktdesigner:innen, Techniker:innen, technische Zeichner:innen aus den Bereichen Maschinenbau oder Elektrotechnik und Fachkräfte aus anderen Branchen mit entsprechender Berufserfahrung.

Der Lehrgang richtet sich zudem an Fachkräfte aus dem kaufmännischen und technischen Bereich unter Berücksichtigung eines integrativen Anteils.

BERUFSAUSSICHTEN

Als zukünftiges Einsatzgebiet kommen Ingenieurbüros, Konstruktions- und Entwicklungsabteilungen von Firmen in der Luft- und Raumfahrttechnik und in der Kraftfahrzeugindustrie in Frage. Dein aussagekräftiges Zertifikat gibt detaillierten Einblick in deine erworbenen Qualifikationen und verbessert deinen beruflichen Ein- und Aufstieg.

Außerdem bist du qualifiziert, sowohl in kaufmännischen als auch technischen Bereichen tätig zu werden. Du kannst Positionen in verschiedenen Branchen und Unternehmen anstreben, die eine fundierte

Ausbildung in Organisation, Führung und Verwaltung schätzen. Die berufsbezogene Deutschförderung im Kurs ermöglicht es dir zudem, geschäftliche Korrespondenz gemäß aktuellen Regelwerken zu verfassen und eine souveräne Unternehmenskommunikation sowohl intern als auch extern zu führen.

VORAUSSETZUNGEN

Voraussetzung für die Kursteilnahme sind allgemeine Deutschkenntnisse (B1).

LEHRGANGSINHALTE

BERUFSBEZOGENE DEUTSCHFÖRDERUNG FÜR DEN KAUFMÄNNISCHEN/TECHNISCHEN BEREICH

Allgemeine Sprachkompetenzen (ca. 1 Tag)

Wiederholung wichtiger Grammatikthemen und Anwendung von komplexen sprachlichen Strukturen der deutschen Grammatik
Texte aus unterschiedlichen Bereichen lesen und verstehen, globales und selektives Leseverstehen
Verbesserung des Hörverstehens

Korrespondenz im beruflichen Umfeld (ca. 2 Tage)

Layout und Briefgestaltung
Zeitgemäße Anreden und Briefeinstiege
Kundenorientierte Briefe und E-Mails
Berichtswesen
Bewerbungsanschreiben nach DIN 5008

Künstliche Intelligenz (KI) im Arbeitsprozess

Vorstellung von konkreten KI-Technologien im beruflichen Umfeld
Anwendungsmöglichkeiten und Praxis-Übungen

Berufsfeld Kommunikationsmanagement (ca. 3 Tage)

Souveräne Kommunikation im Unternehmen
Kommunikationsformen in Teams
Besprechungen und Präsentationen
Konfliktmanagement
Mitarbeitergespräche
Vorstellungsgespräche
Verkaufs- und Beratungsgespräche
Angebote verfassen
Messen und Produktpräsentationen
Reklamationen

Berufsfeld Wirtschaft (ca. 6 Tage)

Personal, Management und Arbeitsrecht
Finanzwesen und Controlling
Lohn- und Gehaltsabrechnung

Berufsfeld Marketing (ca. 6 Tage)

Werbung
Marktanalyse und Marktforschung
Online-Marketing und E-Commerce

Unternehmensprozesse (ca. 9 Tage)

Umstrukturierungen, Prozessmanagement, Prozessveränderungen
Digitale Transformation
Veränderungen im Energiemanagement und Umweltschutz
Projektmanagement

Berufsfeld Logistik und Handel (ca. 8 Tage)

Produktion
Einkauf
Lieferung und Transport
Einzelhandel

Projektarbeit, Zertifizierungsvorbereitung und Zertifizierungsprüfung (ca. 5 Tage)

CAD MIT CATIA UND FLÄCHENMODELLIERUNG

Einführung in CATIA V5 (ca. 1 Tag)

Anwendungen von CATIA V5, Arbeitsgebiete und Module
Kursziel, Kursablauf, Lehrkonzept
Umgang mit CATIA V5: Bildschirmaufbau, Mausbedienung, Einstellungen, Hilfe

Künstliche Intelligenz (KI) im Arbeitsprozess

Vorstellung von konkreten KI-Technologien im beruflichen Umfeld
Anwendungsmöglichkeiten und Praxis-Übungen

Volumenkörpererstellung (ca. 14 Tage)

Skizzen erstellen und bearbeiten
Skizzenbasierte Komponenten
Aufbereitungs- und Transformationenkomponenten
Erweiterte Volumenmodellierung
Methoden der Erstellung
Flächenbasierte Komponenten
Erstellen von Drahtgeometrien
Analysieren und Bearbeiten des Volumenmodells
Modelle umordnen und reparieren
Erstellen von strukturierten Modellen
Parametrisierung und Erstellung von Normteilen
Kataloge erstellen
Erstellung und Anwendung von PowerCopys
Dokumentvorlagenerstellung für Teile

Baugruppenmodellierung (ca. 5 Tage)

Aufbaumethoden von Baugruppen (Bottom up/Top down)
Positionierung und Manipulation von Komponenten
Baugruppenbedingungen und Freiheitsgrade
Katalogelemente
Strukturierung von Baugruppen
Baugruppenkomponenten
Arbeiten im Kontext (Top down)
Baugruppen speichern und duplizieren
Analysemethoden
Umgang mit großen Baugruppen
Baugruppenvarianten
Szenenerzeugung

Zeichnungsableitung (ca. 5 Tage)

Blätter erstellen und definieren
Zeichnungsableitung von Teilen
Ansichten erzeugen und bearbeiten
Ansichtsaufbereitung
Bemaßungen, Anmerkungen, Toleranzen; Schraffur
Zeichnungsableitungen von Baugruppen
Explosionsdarstellungen
Stücklisten formatieren und einfügen
Zeichnungsrahmen und Schriftfelder
Vorlagenerzeugung

Weiterführende Themen (ca. 2 Tage)

Einblick in die Blechkonstruktion
Einblick in die parametrische Flächenmodellierung

Exkurs: CATIA Flächenmodellierung (ca. 3 Tage)

Drahtgeometrie/Wireframe

Erzeugung von unterschiedlichen Punktarten, Linien, Achsen, Polylinien und Ebenen
Projizierte und Offset Kurven
Kurven
Spezielle Kurven: Spline, Helix, Spirale, Leitkurve und Isoparametrische Kurven

Flächenerzeugung

Profilflächen: extrudieren – rotieren
Flächen von Randkurven: Füll-/Übergangsfläche
Abstands- und Loftflächen

Operationen zur Geometriebearbeitung

Verbinden – Reparieren
Trimmen – Trennen

Projektarbeit, Zertifizierungsvorbereitung und CATIA-Zertifizierung: Mechanical Designer Specialist (ca. 10 Tage)

Teilprüfungen: CATIA Part Design und CATIA Assembly Design

UNTERRICHTSKONZEPT

Didaktisches Konzept

Deine Dozierenden sind sowohl fachlich als auch didaktisch hoch qualifiziert und werden dich vom ersten bis zum letzten Tag unterrichten (kein Selbstlernsystem).

Du lernst in effektiven Kleingruppen. Die Kurse bestehen in der Regel aus 6 bis 25 Teilnehmenden. Der allgemeine Unterricht wird in allen Kursmodulen durch zahlreiche praxisbezogene Übungen ergänzt. Die Übungsphase ist ein wichtiger Bestandteil des Unterrichts, denn in dieser Zeit verarbeitest du das neu Erlernte und erlangst Sicherheit und Routine in der Anwendung. Im letzten Abschnitt des Lehrgangs findet eine Projektarbeit, eine Fallstudie oder eine Abschlussprüfung statt.

Virtueller Klassenraum alfaview®

Der Unterricht findet über die moderne Videotechnik alfaview® statt - entweder bequem von zu Hause oder bei uns im Bildungszentrum. Über alfaview® kann sich der gesamte Kurs face-to-face sehen, in lippensynchroner Sprachqualität miteinander kommunizieren und an gemeinsamen Projekten arbeiten. Du kannst selbstverständlich auch deine zugeschalteten Trainer:innen jederzeit live sehen, mit diesen sprechen und du wirst während der gesamten Kursdauer von deinen Dozierenden in Echtzeit unterrichtet. Der Unterricht ist kein E-Learning, sondern echter Live-Präsenzunterricht über Videotechnik.

FÖRDERMÖGLICHKEITEN

Alle Lehrgänge werden von der Agentur für Arbeit gefördert und sind nach der Zulassungsverordnung AZAV zertifiziert. Bei der Einreichung eines Bildungsgutscheines oder eines Aktivierungs- und Vermittlungsgutscheines

werden in der Regel die gesamten Lehrgangskosten von Ihrer Förderstelle übernommen.

Eine Förderung ist auch über den Europäischen Sozialfonds (ESF), die Deutsche Rentenversicherung (DRV) oder über regionale Förderprogramme möglich. Als Zeitsoldat:in besteht die Möglichkeit, Weiterbildungen über den Berufsförderungsdienst (BFD) zu besuchen. Auch Firmen können ihre Mitarbeiter:innen über eine Förderung der Agentur für Arbeit (Qualifizierungschancengesetz) qualifizieren lassen.

- ① Änderungen möglich. Die Lehrgangsinhalte werden regelmäßig aktualisiert. Die aktuellen Lehrgangsinhalte findest Du immer unter smartbuilding.alfatraining.de.