



Kursstart alle 4 Wochen


Bauleiter:in


In der Bauleitung sind fachspezifische rechtliche Kenntnisse sowie Wissen in Kostenermittlung, aber auch im Qualitätsmanagement und dem Arbeitsschutz unabdingbar. In diesem Kurs erwirbst du die entsprechenden Fachkenntnisse. Du erfährst, wie Künstliche Intelligenz im Beruf eingesetzt wird.

 **Abschlussart**
Zertifikat „Bauleiter:in“

 **Abschlussprüfung**
Praxisbezogene Projektarbeit mit Abschlusspräsentation
Qualitätsbeauftragte:r mit TÜV Rheinland geprüfter Qualifikation
Arbeitsschutzmanagement-Beauftragte:r mit TÜV Rheinland
geprüfter Qualifikation

 **Dauer**
16 Wochen

 **Unterrichtszeiten**
Montag bis Freitag von 8:30 bis 15:35 Uhr
(in Wochen mit Feiertagen von 8:30 bis 17:10 Uhr)

 **Nächste Kursstarts**
14.10.2024
11.11.2024
09.12.2024

LEHRGANGSZIEL

Nach diesem Lehrgang kennst du die wesentlichen Regelungen zum Bauvertragsrecht, die notwendigen allgemeinen baurechtlichen Themen sowie Rechtsvorschriften und kannst diese sicher anwenden. Des Weiteren verfügst du über Fachwissen in der stufenweisen Baukostenermittlung nach DIN 276, in der Durchführung eines Vergabeverfahrens sowie in der Honorarermittlung nach der HOAI. Außerdem besitzt du professionelle Kenntnisse in der Anwendung der DIN EN ISO 9001 für den Bereich Qualitäts- und der DIN EN ISO 45001 für den Bereich Arbeitsschutz.

ZIELGRUPPE

Der Lehrgang richtet sich an Personen mit Kenntnissen im (Bau-)Ingenieurwesen oder in der Architektur sowie Fachkräfte aus verwandten Branchen mit entsprechender Berufserfahrung, die vorab ihre deutsche Sprachkompetenz verbessern möchten.

BERUFSAUSSICHTEN

Bauleiter:innen finden zahlreiche Beschäftigungsoptionen in Bauunternehmen, bei Versorgungs- und Installationsfirmen, in Architektur- und Ingenieurbüros oder bei Bauträgern.

Dein aussagekräftiges Zertifikat gibt detaillierten Einblick in deine erworbenen Qualifikationen und verbessert deine beruflichen Chancen.

VORAUSSETZUNGEN

Für den Lehrgang werden Kenntnisse in qualitätsbezogenen Tätigkeiten empfohlen.

LEHRGANGSINHALTE

BAU- UND BAUVERTRAGSRECHT

Baurecht (ca. 5 Tage)

Baurecht allgemein
Bauplanungsrecht
Bauordnungsrecht
Liegenschaften
Gebäudemanagement
Energiemanagement
Gutachterausschuss
Immobilienwertermittlung
Vergabe von Bauleistungen und Planungsleistungen
Städtebau
Hochbau
Tiefbau
Bauhöfe
Straßen- und Wegerecht

Künstliche Intelligenz (KI) im Arbeitsprozess

Vorstellung von konkreten KI-Technologien im beruflichen Umfeld
Anwendungsmöglichkeiten und Praxis-Übungen

Bauvertragsrecht (ca. 3 Tage)

Rechte und Pflichten der Planenden
Gestaltung des Planervertrages
Auswirkungen auf VOB-Verträge
Konsequenzen für Bauverträge
Probleme sowie Risiken

Vertragsgestaltung und -abwicklung (ca. 5 Tage)

Zustandekommen von Verträgen
Vergütungsanspruch der Auftragnehmenden
Abnahme der Werkleistungen
Sicherheitsleistungen, Verjährungsprobleme
Allgemeine Geschäftsbedingungen am Bauvertrag
Rechte und Pflichten der am Bau Beteiligten
Gewährleistungspflicht der Auftragnehmenden
Grundlagen Vergaberecht
Grundlagen Vertragsrecht
Umgang mit Bauablaufstörungen
Durchsetzung von Nachtragsforderungen

Die Abrechnung des Bauvertrags (ca. 4 Tage)

Abschlagsrechnungen
Schlussrechnungen
Gekündigter Vertrag
Mehrungen/Minderungen/Nachträge
Zahlungsfristen
Verjährung
Sicherheitsleistungen
Vergütungssicherung nach BGB (§§ 648, 648 a BGB)
Vertragsstrafe
Bauforderungssicherungsgesetz
Zahlungsziele
Skonto

Projektarbeit (ca. 3 Tage)

Zur Vertiefung der gelernten Inhalte
Präsentation der Projektergebnisse

KOSTENERMITTLUNG, AVA UND HOAI IM BAUWESEN

Kostenplanung im Bauwesen (ca. 6 Tage)

Überblick: Kostenaussagen zu den Leistungsphasen (1-9)

Normen und Verordnungen

DIN 276-1 Kosten im Bauwesen
DIN 277-1 Grundflächen und Rauminhalte
WoFlV Wohnflächenverordnung

Ermittlung von Flächen und Rauminhalten

Grundflächen und Rauminhalte
Wohnfläche
Zuordnung von Mengen und Bezugseinheiten

Vertiefung der DIN 276

Anwendungsbereich
Aufbau der Kostengliederung
Kostenermittlung
Kostenschätzung
Kostenberechnung
Kostenanschlag
Mengen und Bezugseinheiten

Arbeiten mit dem BKI Kostenplaner

Vorstellung einer softwarebasierten Lösung
Basisfunktionen des BKI Kostenplaners
Kostenschätzung und -berechnung mit BKI Vergleichsobjekten
Plausibilitätsprüfungen
Druckausgabe und Exportmöglichkeiten

Künstliche Intelligenz (KI) im Arbeitsprozess

Vorstellung von konkreten KI-Technologien im beruflichen Umfeld
Anwendungsmöglichkeiten und Praxis-Übungen

AVA – Ausschreibung, Vergabe und Abrechnung von Bauleistungen (ca. 7 Tage)

VOB – Vergabe- und Vertragsordnung für Bauleistungen

VOB Teil A – Vergabe durch öffentliche Auftraggeber:innen
Leistungsbeschreibung
Vergabeverfahren und Vergabebestimmungen
VOB Teil C – Allgemeine Technische Vertragsbedingungen für Bauleistungen
Gewerkespezifische Regelungen für Bauarbeiten
VOB Teil B – Allgemeine Vertragsbedingungen
Besondere Vertragsbedingungen
Zusätzliche Technische Vertragsbedingungen
Behinderungsanzeige und Bedenkenanmeldung
Abnahme und Abrechnung
Mängelsprüche und Verjährungsfristen

Arbeiten mit Orca AVA

Vorstellung einer softwarebasierten Lösung
Projektstammdaten
Kostenschätzung/-berechnung
Kostengliederungen DIN 276 und STLB Bau
Ausschreibung mit Leistungsverzeichnissen
Digitale Angebotsanforderung (GAEB)
Vergleich der Angebote mit Preisspiegeln
Auftragsvergabe
Nachtragsmanagement
Abrechnung über Aufmaßprüfung und Rechnungsfreigabe
Digitale Mengenermittlung
Layout und Druckausgabe
Datenschnittstellen (Import/Export)
Kostenübernahme aus dem BKI Kostenplaner
Orca AVA und Building Information Modeling (BIM)

Überblick HOAI (ca. 2 Tage)

Anwendungsbereich
Struktur und wesentliche Inhalte
Honorarbemessungsgrundlage
Anrechenbarkeit der Kostenberechnung auf die Honorarermittlung
Bewertung und Zuordnung zu Honorarzonen
Grundleistungen und besondere Leistungen
Leistungen für mehrere Objekte
Umbau- und Modernisierungszuschlag
Honorarschlussrechnung
Architektenvertrag und Haftungsrecht

Projektarbeit (ca. 5 Tage)

Zur Vertiefung der gelernten Inhalte
Einsatz von Orca AVA und des BKI Kostenplaners
Präsentation der Projektergebnisse

QUALITÄTSBEAUFTRAGTE:R MIT TÜV RHEINLAND GEPRÜFTER QUALIFIKATION

Grundlagen des Qualitätsmanagements (ca. 2 Tage)

Begriffe und Definitionen
Qualitätsmanagement
Qualitätsmanagementsysteme
Normen und Richtlinien
Prozessgrundlagen

Unternehmensumfeld (ca. 1 Tag)

Kontext der Organisation
Externe und interne Themen
Interessierte Parteien
Anwendungsbereich

Führung (ca. 1,5 Tage)

Grundsätze des Qualitätsmanagements
Verpflichtung für das QM-System
Kundenorientierung
Qualitätspolitik
Verantwortlichkeiten und Befugnisse

Planung (ca. 1 Tag)

Umgang mit Risiken und Chancen
Qualitätsziele und Planung

Künstliche Intelligenz (KI) im Arbeitsprozess

Vorstellung von konkreten KI-Technologien im beruflichen Umfeld
Anwendungsmöglichkeiten und Praxis-Übungen

Unterstützung (ca. 2 Tage)

Management von Ressourcen
Motivation der Mitarbeiter:innen
Ressourcen zur Überwachung und Messung
Dokumentation des Qualitätsmanagementsystems

Betrieb (ca. 1 Tag)

Betriebliche Planung
Anforderungen an Produkte und Dienstleistungen
Externe Bereitstellung

Operative Prozesse (Betrieb) (ca. 1 Tag)

Entwicklung
Produktion und Dienstleistungserbringung
Freigabe von Produkten und Dienstleistungen
Steuerung nichtkonformer Ergebnisse

Bewertung der Leistung (ca. 1,5 Tage)

Überwachung und Messung
Analyse und Bewertung
Qualitäts- und Managementwerkzeuge
Managementbewertung

Auditierung und Zertifizierung (ca. 2 Tage)

Grundlagen der Auditierung
Interne Audits
Auditablauf
Lieferantenaudit
Zertifizierungsaudit
Total Quality Management/EFQM-Modell

Verbesserung (ca. 1 Tag)

Nichtkonformität und Korrekturmaßnahmen
Fortlaufende Verbesserung

Projektmanagement (ca. 1 Tag)

Begriffsdefinition Projekt
Projekte erfolgreich managen

Kommunikation (ca. 2 Tage)

Bausteine der Kommunikation
Das Eisbergprinzip der Kommunikation
Das Vier-Ohren-Modell
Kommunikationsverhalten der Auditierenden

Projektarbeit, Zertifizierungsvorbereitung und Zertifizierungsprüfung „Qualitätsbeauftragte:r mit TÜV Rheinland geprüfter Qualifikation“ (ca. 3 Tage)

ARBEITSSCHUTZMANAGEMENTBEAUFTRAGTE:R MIT TÜV RHEINLAND GEPRÜFTER QUALIFIKATION

Grundlagen (ca. 4 Tage)

Rechtliche Grundlagen/Unternehmerverantwortung
Anforderungen, Normgebung und Struktur gemäß DIN ISO 45001
Betriebliche Managementsysteme
Verantwortliche und Befugte im Arbeitsschutzmanagement
Verbandbuch und Unfallmeldungen
Betriebsanweisungen und Unterweisungen
Aufgaben und Leistungen der Unfallversicherung

Künstliche Intelligenz (KI) im Arbeitsprozess

Vorstellung von konkreten KI-Technologien im beruflichen Umfeld
Anwendungsmöglichkeiten und Praxis-Übungen

Arbeitsschutzmanagement (ca. 4 Tage)

Einführung eines Arbeitsschutzmanagementsystems
Integration in andere Managementsysteme: Harmonized Structure (HS) in
HSQE-Managementsystemen
DIN EN ISO 45001:2023 (Änderungen gegenüber BS OHSAS 18001)

Bewertung von Risiken und Chancen (ca. 3 Tage)

Bewertung von Risiken und Chancen
Produktsicherheitsgesetz
Registrierung, Evaluierung und Autorisierung von Chemikalien (REACH)
Gefährdungen durch Lärm
Gefährdungen durch Elektrizität
Psychische Belastungen als Gefährdungsfaktor

Planung eines Arbeitsschutzmanagements (ca. 3 Tage)

Prozessmodell (PDCA-Zyklus)
Kontext der Organisation
Beteiligung interessierter Parteien
Betriebssicherheitsverordnung

Umsetzung eines Arbeitsschutzmanagements (ca. 3 Tage)

Ziele und Kennzahlen im Arbeits- und Gesundheitsschutz
Dokumentierte Informationen eines Arbeitsschutz- und Gesundheitsschutz-
Managementsystems und ihre Lenkung
Kontrolle, Verbesserung und Weiterentwicklung
Audits und Zertifizierung

Projektarbeit, Zertifizierungsvorbereitung und Zertifizierungsprüfung „Arbeitsschutzmanagementbeauftragte:r mit TÜV Rheinland geprüfter Qualifikation“ (ca. 3 Tage)

UNTERRICHTSKONZEPT

Didaktisches Konzept

Deine Dozierenden sind sowohl fachlich als auch didaktisch hoch qualifiziert und werden dich vom ersten bis zum letzten Tag unterrichten (kein Selbstlernsystem).

Du lernst in effektiven Kleingruppen. Die Kurse bestehen in der Regel aus 6 bis 25 Teilnehmenden. Der allgemeine Unterricht wird in allen Kursmodulen durch zahlreiche praxisbezogene Übungen ergänzt. Die Übungsphase ist ein wichtiger Bestandteil des Unterrichts, denn in dieser Zeit verarbeitest du das neu Erlernte und erlangst Sicherheit und Routine in der Anwendung. Im letzten Abschnitt des Lehrgangs findet eine Projektarbeit, eine Fallstudie oder eine Abschlussprüfung statt.

Virtueller Klassenraum alfaview®

Der Unterricht findet über die moderne Videotechnik alfaview® statt - entweder bequem von zu Hause oder bei uns im Bildungszentrum. Über alfaview® kann sich der gesamte Kurs face-to-face sehen, in lippensynchroner Sprachqualität miteinander kommunizieren und an gemeinsamen Projekten arbeiten. Du kannst selbstverständlich auch deine zugeschalteten Trainer:innen jederzeit live sehen, mit diesen sprechen und du wirst während der gesamten Kursdauer von deinen Dozierenden in

Echtzeit unterrichtet. Der Unterricht ist kein E-Learning, sondern echter Live-Präsenzunterricht über Videotechnik.

FÖRDERMÖGLICHKEITEN

Alle Lehrgänge werden von der Agentur für Arbeit gefördert und sind nach der Zulassungsverordnung AZAV zertifiziert. Bei der Einreichung eines Bildungsgutscheines oder eines Aktivierungs- und Vermittlungsgutscheines werden in der Regel die gesamten Lehrgangskosten von Ihrer Förderstelle übernommen.

Eine Förderung ist auch über den Europäischen Sozialfonds (ESF), die Deutsche Rentenversicherung (DRV) oder über regionale Förderprogramme

möglich. Als Zeitsoldat:in besteht die Möglichkeit, Weiterbildungen über den Berufsförderungsdienst (BFD) zu besuchen. Auch Firmen können ihre Mitarbeiter:innen über eine Förderung der Agentur für Arbeit (Qualifizierungschancengesetz) qualifizieren lassen.

- ① Änderungen möglich. Die Lehrgangsinhalte werden regelmäßig aktualisiert. Die aktuellen Lehrgangsinhalte findest Du immer unter smartbuilding.alfatraining.de.