




Kursstart alle 4 Wochen


Premiere Pro und After Effects mit Design Thinking


Du lernst die Produktion von digitalem Videomaterial anhand der Programme Adobe Premiere und After Effects sowie mit Design Thinking einen Ansatz zur Lösung von Problemen und Entwicklung neuer Ideen kennen. Du erfährst, wie Künstliche Intelligenz im Beruf eingesetzt wird.

 **Abschlussart**
Zertifikat „Design Thinking“
Zertifikat „Videobearbeitung und Postproduktion mit Adobe Premiere Pro CC und After Effects CC“

 **Abschlussprüfung**
Praxisbezogene Projektarbeiten mit Abschlusspräsentationen

 **Dauer**
5 Wochen

 **Unterrichtszeiten**
Montag bis Freitag von 8:30 bis 15:35 Uhr
(in Wochen mit Feiertagen von 8:30 bis 17:10 Uhr)

 **Nächste Kursstarts**
07.10.2024
04.11.2024
02.12.2024

LEHRGANGSZIEL

Du bist in der Lage, digitale Filme im Video- und Audiobereich mit Adobe Premiere zu schneiden und zu bearbeiten. Mit Adobe After Effects kannst du das digitale Filmmaterial nach dem Schnitt mit anspruchsvollen Effekten visuell noch interessanter und informativer gestalten.

Zusätzlich vermittelt der Kurs den Ansatz des Design-Thinking, mit dem sich innovative Lösungen für komplexe Probleme erarbeiten lassen. Das Vorgehen bei Design-Thinking ist klar strukturiert, iterativ und lässt viel Raum für neue Sichtweisen. Der Lehrgang vermittelt Sinn, Ablauf und Grundsätze der Methode.

ZIELGRUPPE

Mediengestalter:innen, Grafiker:innen, Webdesigner:innen, Kommunikationsdesigner:innen, Textildesigner:innen, Personen mit Studium der (Innen-)Architektur sowie Fachkräfte aus künstlerischen Berufen oder Personen, die bei der Konzipierung, Gestaltung und praktischen Umsetzung von Digital- und Printmedien verantwortlich mitwirken und die dafür notwendigen Kenntnisse und Fähigkeiten erwerben wollen.

BERUFSAUSSICHTEN

Im Ansatz war Design Thinking eine innovative Methode zur Produktentwicklung, der sich aber mittlerweile auf die gesamte Unternehmenskultur ausgeweitet hat und somit branchenübergreifend gefragt ist. Ihre zusätzlichen Kenntnisse in der Videobearbeitung und Postproduktion mit Premiere Pro und After Effects können sowohl für Multimedia-Projekte, Film und Video als auch für das Web eingesetzt werden. Die erworbenen Kenntnisse sind branchenübergreifend in allen Design- und Grafikbereichen nachgefragt. Dein aussagekräftiges Zertifikat gibt detaillierten Einblick in deine erworbenen Qualifikationen und verbessert deine beruflichen Chancen.

LEHRGANGSINHALTE

DESIGN THINKING

Einführung in Design Thinking (ca. 1 Tag)

Design Thinking Prozess im Überblick
Die wichtigsten Regeln und Phasen des Design Thinking
Praxisorientierte Ansätze und Anwendungen

5 Phasen im realen Projekt (ca. 3 Tage)

Research Phase

Methodischer Input zu qualitativem Research
Umsetzung durch praktische Übungen am realen Projekt

Synthese Phase

Methodischer Input zu Analyse und Synthese
Umsetzung durch praktische Übung am realen Projekt

Ideation Phase

Methodischer Input zu Kreativtechniken und Ideenentwicklung
Umsetzung durch praktische Übung am realen Projekt

Prototyping Phase

Methodischer Input zu Visualisierung und Prototyping (u. a. Mockups, Click Dummies, 3D-Printing und Rapid Prototyping)
Umsetzung durch praktische Übung am realen Projekt

Testing Phase

Methodischer Input zu Testmethoden und Iteration, agiles Vorgehen
Umsetzung durch praktische Übung am realen Projekt

Künstliche Intelligenz (KI) im Arbeitsprozess

Vorstellung von konkreten KI-Technologien im beruflichen Umfeld
Anwendungsmöglichkeiten und Praxis-Übungen

Projektarbeit (ca. 1 Tag)

Zur Vertiefung der gelernten Inhalte
Präsentation der Projektergebnisse

VIDEOBEARBEITUNG MIT ADOBE PREMIERE PRO CC

Adobe Premiere CC (ca. 7 Tage)

Projektausrichtung und Formatdefinition
Programmoberfläche
Text- und Objektvorlagen
Projekt-, Schnitt- und Monitorfenster
Montage von Clips im Schnittfenster
Überblendungen und Effekte
Video-Retusche und -Filter
Erstellen von Titelsequenzen
Importieren von Bildern, Audiodateien und Verzeichnissen
Video-Filter
Kombination mit anderen Adobe-Programmen
Sounderstellung und -bearbeitung
Arbeiten mit Blenden
Exportfunktionen
Motion-Tracking
Import- und Exportfunktionen
Praktische Tipps und Tricks

Künstliche Intelligenz (KI) im Arbeitsprozess

Vorstellung von konkreten KI-Technologien im beruflichen Umfeld
Anwendungsmöglichkeiten und Praxis-Übungen

Projektarbeit (ca. 3 Tage)

Zur Vertiefung der gelernten Inhalte
Präsentation der Projektergebnisse

POSTPRODUKTION MIT ADOBE AFTER EFFECTS CC

Adobe After Effects CC (ca. 7 Tage)

Begriffe und Standards
Formatdefinitionen
Projektplanung und -organisation
Importieren und Verwalten von Rohdaten
Bewegungssteuerung
Arbeiten mit verschiedenen Ebenen
Kompositionen und Zeitleiste
Transfermodi, Schnittfunktionen
Erstellen von einfachen 3D-Animationen
Erstellen von visuellen Effekten
Arbeiten mit Keyframes
Rendering und Render-Einstellungen
Arbeiten mit Masken und Textwerkzeugen
Audiofunktionen und -bearbeitung
Zeitverzerrung
Vektor-Zeichenwerkzeuge und Retusche
Animierte Videoclips
Licht und Kamera, Farbkorrektur
Keying, Motion-Tracking
Import- und Exportfunktionen
Praktische Tipps und Tricks

Projektarbeit (ca. 3 Tage)

Zur Vertiefung der gelernten Inhalte
Präsentation der Projektergebnisse

UNTERRICHTSKONZEPT

Didaktisches Konzept

Deine Dozierenden sind sowohl fachlich als auch didaktisch hoch qualifiziert und werden dich vom ersten bis zum letzten Tag unterrichten (kein Selbstlernsystem).

Du lernst in effektiven Kleingruppen. Die Kurse bestehen in der Regel aus 6 bis 25 Teilnehmenden. Der allgemeine Unterricht wird in allen Kursmodulen durch zahlreiche praxisbezogene Übungen ergänzt. Die Übungsphase ist ein wichtiger Bestandteil des Unterrichts, denn in dieser Zeit verarbeitest du das neu Erlernte und erlangst Sicherheit und Routine in der Anwendung. Im letzten Abschnitt des Lehrgangs findet eine Projektarbeit, eine Fallstudie oder eine Abschlussprüfung statt.

Virtueller Klassenraum alfaview®

Der Unterricht findet über die moderne Videotechnik alfaview® statt - entweder bequem von zu Hause oder bei uns im Bildungszentrum. Über alfaview® kann sich der gesamte Kurs face-to-face sehen, in lippensynchroner Sprachqualität miteinander kommunizieren und an gemeinsamen Projekten arbeiten. Du kannst selbstverständlich auch deine zugeschalteten Trainer:innen jederzeit live sehen, mit diesen sprechen und du wirst während der gesamten Kursdauer von deinen Dozierenden in Echtzeit unterrichtet. Der Unterricht ist kein E-Learning, sondern echter Live-Präsenzunterricht über Videotechnik.

FÖRDERMÖGLICHKEITEN

Alle Lehrgänge werden von der Agentur für Arbeit gefördert und sind nach der Zulassungsverordnung AZAV zertifiziert. Bei der Einreichung eines Bildungsgutscheines oder eines Aktivierungs- und Vermittlungsgutscheines werden in der Regel die gesamten Lehrgangskosten von Ihrer Förderstelle übernommen.

Eine Förderung ist auch über den Europäischen Sozialfonds (ESF), die Deutsche Rentenversicherung (DRV) oder über regionale Förderprogramme möglich. Als Zeitsoldat:in besteht die Möglichkeit, Weiterbildungen über den Berufsförderungsdienst (BFD) zu besuchen. Auch Firmen können ihre Mitarbeiter:innen über eine Förderung der Agentur für Arbeit (Qualifizierungschancengesetz) qualifizieren lassen.

① Änderungen möglich. Die Lehrgangsinhalte werden regelmäßig aktualisiert. Die aktuellen Lehrgangsinhalte findest Du immer unter smartbuilding.alfatraining.de.